



Análisis del tráfico en aeropuertos de las Islas Canarias

ACUM. MAYO 2023

TRÁFICO EN AEROPUERTOS: INDICADOR CRÍTICO PARA LA ECONOMÍA DE LAS ISLAS CANARIAS

Sabemos que los aeropuertos son la puerta principal de entrada a nuestro país y conocer quién viene a visitarnos es de vital importancia para nuestro sector turístico. En **JFT Comunicación**, contamos con la exclusiva de la publicidad en los **aeropuertos de Canarias** -y Andalucía, para que su producto o servicio sea lo primero que vea el visitante al aterrizar.

Es por ello que nos comprometemos a compartir un **análisis de la situación sobre el tráfico en los aeropuertos de Canarias**, para mantenerte informado sobre la relevancia de los flujos de visitantes entre islas y su proveniencia y por tanto conocer bien el target del público al que quiere impactar.

¡Esperamos que le sea de utilidad!

PASAJEROS EN LAS ISLAS CANARIAS

El total de pasajeros en Canarias experimenta un aumento del **20,2%** (+ 1.617.112 pax) con relación a 2022 y un **5,7%** (+ 515.871 pax) con relación a 2019.)

No sólo hemos empezado el año superando un año récord como fue 2019 para el turismo en las islas, a nivel de pasajeros y de ingresos, sino que las perspectivas para el verano son excelentes. No obstante, debemos recordar los problemas que nos acechaban entonces -masificación, diversificación de mercados...- y reflexionar sobre si se han tomado las medidas necesarias para gestionarlos.

(*) Para el cálculo del agregado de pasajeros en Canarias NO hemos tenido en cuenta La Gomera y el Hierro.

¡SUPERAMOS EL 2019!



Fuente: AENA

PASAJEROS POR PROCEDENCIA

En lo que se refiere al peso sobre el total de pasajeros, el tráfico peninsular en 2023, aunque modera su auge respecto al periodo de pandemia, donde llegó a suponer el 27,0% del total pasajeros en 2021, gana en 2023 un 2,3% en el peso sobre el total respecto a 2019 y ha sido el gran dinamizador en estos años aciagos.

En cuanto a la distribución de los tres bloques de procedencia en el conjunto de Canarias, los pasajeros extranjeros tienen un peso del 61%, los procedentes de península un 20% y los movimientos interinsulares un 18%.

El incremento con el 2022 es del **21,4%** en pasajeros procedentes de Península, el **20,5%** de aumento en los procedentes del extranjero y el 18,0% de interinsulares. Con respecto a 2019, los peninsulares crecen un 19,0%, mientras que los extranjeros están ligeramente por encima con un aumento del 3,0% y los interinsulares sólo lo hacen un mero 1,7%

LOS PENINSULARES GANAN PESO



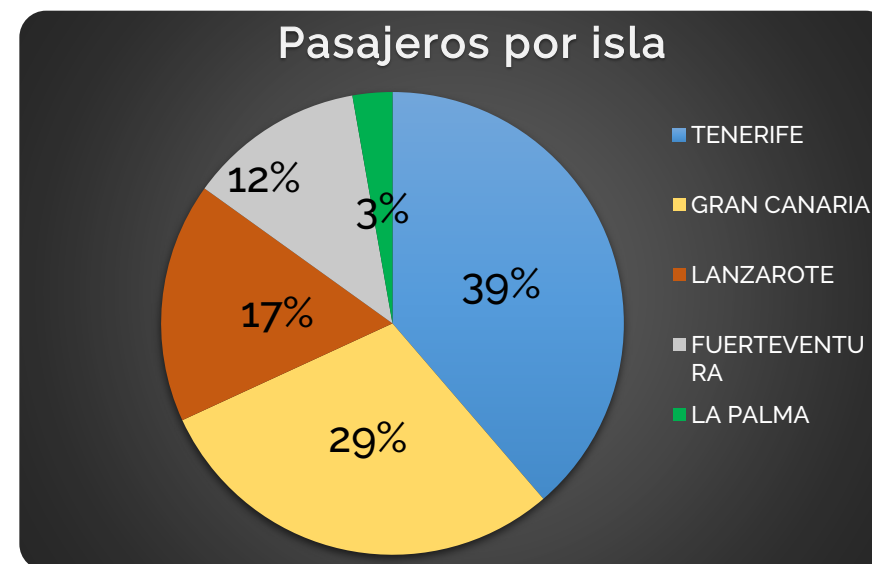
Fuente: AENA

PASAJEROS POR ISLA

En lo referente al peso sobre el total pasajeros, **Tenerife lidera el ranking con 39%** del total, un 0,6% más que en 2019. Le sigue Gran Canaria con 30% del total, pero con un -0,8% por debajo del 2019. Lanzarote es la isla que más crece en pasajeros en relación con 2019 (+9,6%), seguida de Tenerife con un 7,4%.

La Palma presenta una recuperación espectacular, con el mayor aumento respecto a todas las islas, situándose en un 24,4% con relación a 2022 (+52.330 pax), pero aún un 9,7% por debajo con relación a 2019 (-28.532 pax).

LA PALMA EN RECUPERACIÓN



Fuente: AENA

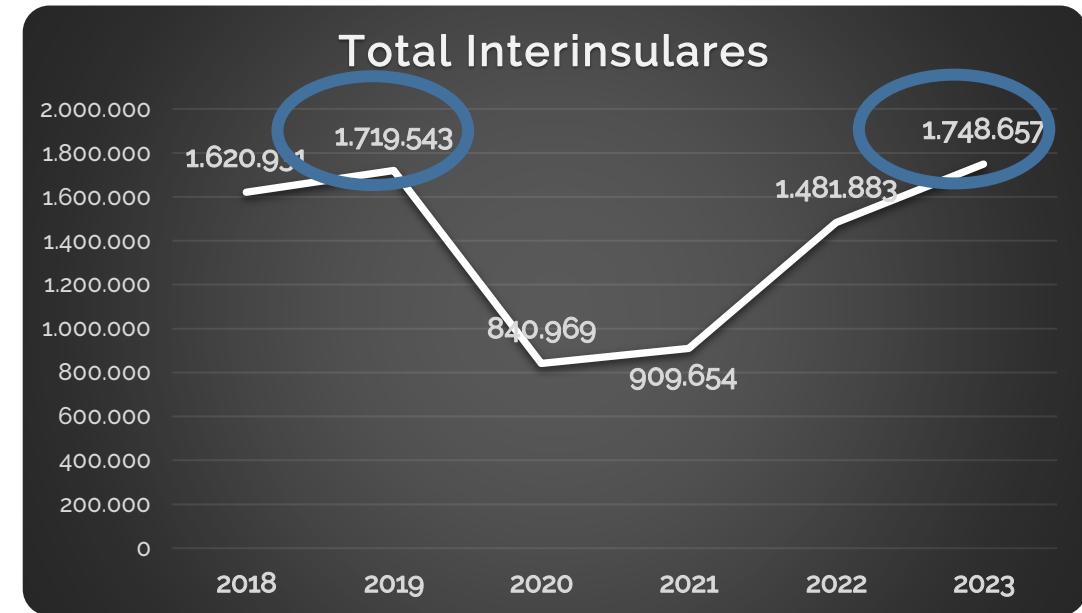
TRÁFICO INTERINSULAR

Todas las islas experimentan un aumento considerable con relación al 2022, situando el tráfico total en Canarias en un **18,0%** de aumento.

En el análisis prepandemia, **Lanzarote (+6,6%)**, **La Palma (+5,3%)** y **Gran Canaria (+1,3%)** ya superan los niveles de 2019, mientras que **Tenerife y Fuerteventura** en cifras negativas, **(-0,5% - 2.621 pax)** - **(-0,1% - 169 pax)**, aún no alcanzan los niveles deseados

Destaca el peso sobre el total pasajeros que supone el tráfico interinsular en **La Palma** donde alcanza el **72%**, siendo la media para Canarias del **18%**.

EL TRÁFICO INTERINSULAR "CASI" TOTALMENTE RECUPERADO



Fuente: AENA

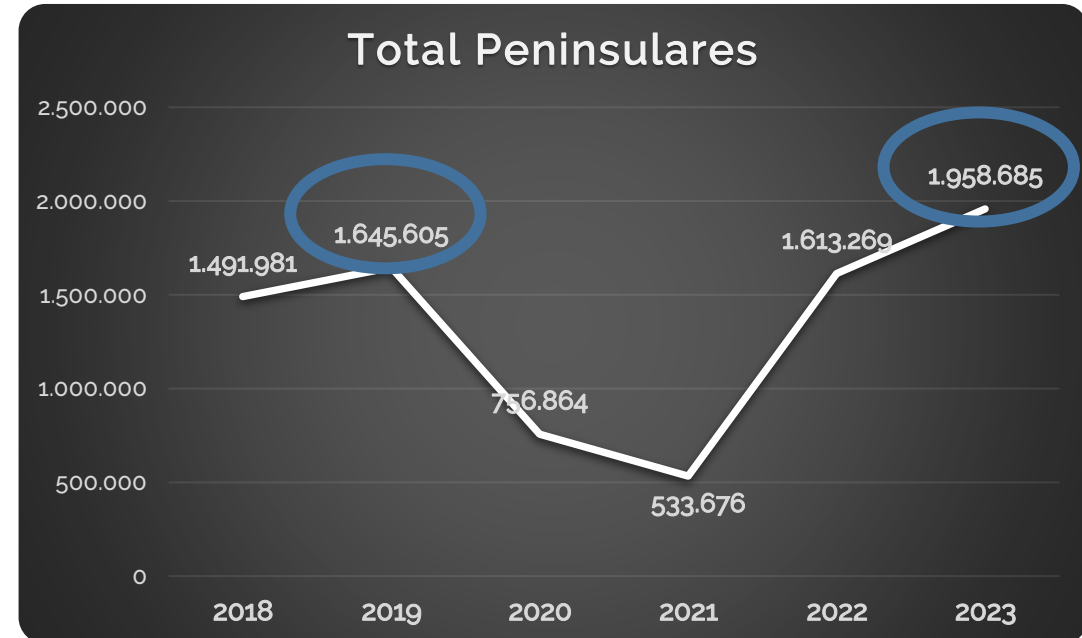
TRÁFICO PENINSULAR

El total de **pasajeros Peninsulares** en Canarias experimenta un **aumento del 21,4%** con relación a 2022 y un **19,0%** con relación a 2019. La isla que más crece respecto a 2019 es Lanzarote, donde el tráfico **se ha incrementado un 46,5%**, seguida de **La Palma** con un destacable 32,9%.

Tenerife mantiene su hegemonía en este segmento de pasajeros con un 41,9% del total, seguida de **Gran Canaria** con un **34,4%**, sumando ambas el **76,2% de entrada de peninsulares**

Todas las islas presentan un aumento en su peso sobre el total de turistas con relación al 2022 y 2019.

TRÁFICO PENINSULAR: EL GRAN DINAMIZADOR



Fuente: AENA

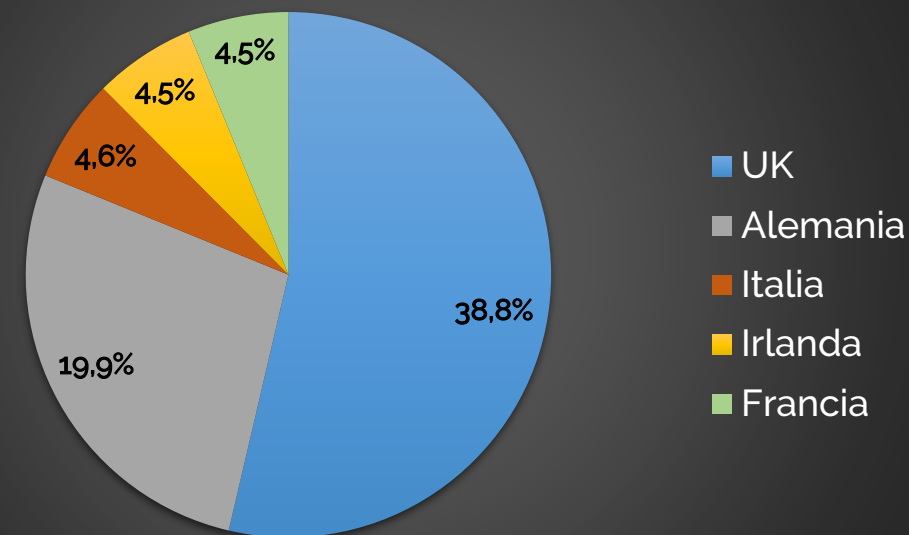
LOS BRITANICOS VUELVEN CON FUERZA, PERO LOS ALEMANES NO TERMINAN DE RECUPERARSE

El total de pasajeros Extranjeros en Canarias experimenta un aumento del **20,5%** (**1.004.922 pax**) con relación a 2022 y un incremento del **3,0%** respecto a 2019 (173.677 pax).

La procedencia de extranjeros en Canarias sigue dominada por los de **UK con 2.292.381 pasajeros** que suponen el **38,8%** del total, con un aumento del **23,6%** (438.092 pax) con respecto a 2022, seguida de **Alemania con 1.175.786 pasajeros**, a los que les corresponde el **19,9%** del total, con un **20,9%** de aumento (203.364 pax) con relación a 2022. No obstante, tanto alemanes como escandinavos siguen aún por debajo de 2019.

La distribución por islas del conjunto de pasajeros extranjeros es del **39,5%** a Tenerife, el **26,9%** a Gran Canaria, el **18,6%** a Lanzarote, el **14,4%** a Fuerteventura y el **0,6%** a La Palma

Peso del top 5 del T. Extranjeros



Fuente: AENA

TRÁFICO EXTRANJERO

De los tres grandes bloques (Peninsulares, Interinsulares y Extranjeros), este es el que ofrece mayor aumento en **La Palma**, con un **72,3% (35.912 pax)** con relación al 2022, con 15.070 nuevos pasajeros, lo que viene a confirmar que poco a poco se mitiga la "huida" de estos pasajeros por el volcán, pero aún muy lejos de los 83.937 que visitaron la isla en 2019.

La isla de **Fuerteventura** es la que mayor peso soporta de extranjeros con relación al total de pasajeros que la visitan con un **72%**, seguida de **Lanzarote** con un **68%**, **Tenerife** un **63%**, **Gran Canaria** un **56%** y **La Palma** con un **13%**

Si esta interesado en conocer más sobre nuestros soportes en aeropuertos o nuestra unidad de consultoría en marketing turístico, no dudes en solicitarnos más información.

CONTACTA CON NOSOTROS

(+34)922508800

INFO@JFTCOMUNICACION.ES



■ Este documento está protegido por las normas de derecho autor, y normas de propiedad industrial. En ningún momento se está cediendo ningún derecho sobre el contenido sino que es una propuesta cuyos derechos los ostenta JFT Comunicación. Por tanto, está prohibido en todo momento la reproducción, distribución, comunicación pública y distribución del contenido, al igual que la revelación del contenido de este documento. JFT Comunicación, se reserva el derecho de emprender acciones legales por violación de estos derechos.